

Indicateurs

Taux de natalité parmi les adolescentes

Nombre de naissances pour 1 000 filles âgées de 15 à 19 ans.

UNICEF, La situation des enfants dans le monde 2019 - Tableaux statistiques

Mariage d'enfants

Pourcentage de femmes âgées de 20 à 24 ans qui se sont mariées pour la première fois ou vivaient maritalement avant l'âge de 15 ans.

UNICEF, La situation des enfants dans le monde 2019 - Tableaux statistiques

Absence d'éducation, d'emploi ou de formation

Pourcentage d'adolescents âgés de 15 à 19 ans qui ne suivent pas d'études, n'ont pas d'emploi ou de formation.

UNICEF, La situation des enfants dans le monde 2019 - Tableaux statistiques

Taux d'achèvement de la scolarité - enseignement primaire

Nombre d'enfants ou de jeunes ayant trois à cinq ans de plus que l'âge prévu en dernière année de primaire qui ont achevé l'enseignement primaire.

UNICEF, La situation des enfants dans le monde 2019 - Tableaux statistiques

Taux d'achèvement de la scolarité - premier cycle du secondaire

Nombre d'enfants ou de jeunes ayant trois à cinq ans de plus que l'âge prévu en dernière année du premier cycle du secondaire qui ont achevé ce cycle d'études.

UNICEF, La situation des enfants dans le monde 2019 - Tableaux statistiques

Taux d'achèvement de la scolarité - deuxième cycle du secondaire

Nombre d'enfants ou de jeunes ayant trois à cinq ans de plus que l'âge prévu en dernière année du deuxième cycle du secondaire qui ont achevé ce cycle d'études.

UNICEF, La situation des enfants dans le monde 2019 - Tableaux statistiques

Premier rapport sexuel à l'âge de 15 ans chez les personnes âgées de 15 à 24 ans

Pourcentage de jeunes femmes et de jeunes hommes âgés de 15 à 24 ans qui ont eu leur premier rapport sexuel à l'âge exact de 15 ans.

Statcompiler.com

Connaissance de la période de fertilité

Pourcentage de femmes âgées de 15 à 49 ans qui connaissent le moment exact de la période de fertilité au cours du cycle ovulatoire.

Statcompiler.com

Mutilations génitales féminines (MGF) chez les adolescentes de 15 à 19 ans

Pourcentage d'adolescentes âgées de 15 à 19 ans qui ont subi des mutilations génitales féminines.

UNFPA, Rapport sur les adolescents et les jeunes : Afrique de l'Ouest et du Centre, 2018

Consommation d'alcool chez les adolescents âgés de 15 à 19 ans

Pourcentage d'adolescents âgés de 15 à 19 ans qui ont consommé au moins une boisson alcoolisée à un moment quelconque au cours des douze derniers mois.

UNICEF, La situation des enfants dans le monde 2019 - Tableaux statistiques

Connaissance globale du VIH chez les adolescents âgés de 15 à 19 ans

Pourcentage d'adolescents âgés de 15 à 19 ans qui identifient correctement les deux moyens de prévenir la transmission sexuelle du VIH, qui savent qu'une personne ayant l'air en bonne santé peut être séropositive et qui rejettent les deux idées fausses les plus courantes sur la transmission du VIH.

UNICEF, La situation des enfants dans le monde 2019 - Tableaux statistiques

Nouvelles infections par le VIH chez les jeunes âgés de 15 à 24 ans

Nombre de nouvelles infections par le VIH chez les jeunes âgés de 15 à 24 ans.

ONUSIDA, 2020

Demande de planification familiale satisfaite par des méthodes modernes chez les femmes âgées de 15 à 49 ans

Pourcentage de femmes en âge de procréer (15-49 ans) dont le besoin de planification familiale est satisfait par des méthodes modernes.

UNICEF, State of the World's Children 2019 Statistical Tables

Justification du fait de battre sa femme chez les filles et les garçons âgés de 15 à 19 ans

Pourcentage de filles et de garçons âgés de 15 à 19 ans qui considèrent qu'il est justifié pour un mari de frapper ou battre sa femme pour au moins une des raisons suivantes : si sa femme brûle la nourriture, se dispute avec lui, sort sans le prévenir, néglige les enfants ou refuse des relations sexuelles.

UNICEF, La situation des enfants dans le monde 2019 - Tableaux statistiques

Les données présentées ici sont collectées par :

- des enquêtes démographiques et sanitaires ;
- les systèmes d'information et de gestion de l'éducation ;
- des enquêtes de l'ONUSIDA, de l'UNFPA, de l'Institut de statistique de l'UNESCO et de l'OMS.

Il s'agit de données nationales, officielles et validées par les pays, collectées entre 2010 et 2019.

Ces enquêtes sont disponibles sur les sites suivants :

<https://statcompiler.com/>, <https://mics.unicef.org/>, <http://data.uis.unesco.org/>, <https://aidsinfo.unaids.org/>, <https://www.who.int/data>.

Il est possible que certains pays n'apparaissent pas sur certains graphiques en raison de l'indisponibilité des données.

Membres du Groupe de travail technique :

UNESCO, UNFPA, EQUIPOP, Africa Engagement Girls Not Brides, Alliance des jeunes Ambassadeurs pour la PF, ECOWAS, EngenderHealth, FAWE, Humanité & Inclusion, IntraHealth / CS4FP Plus, IPPF, Médecins du Monde, MSI Reproductive Choices, OMS, ONU Femmes, ONU SIDA, OOAS, Plan International, RAES, Rutgers, UCPO.


Avec le soutien de :



Norwegian Ministry of Foreign Affairs

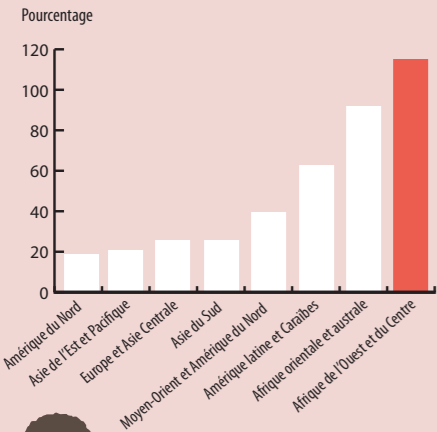


Engagement de l'Afrique de l'Ouest et du Centre pour des adolescents et des jeunes éduqués, en bonne santé et épanouis



Fiche d'information régionale

Taux de natalité parmi les adolescentes

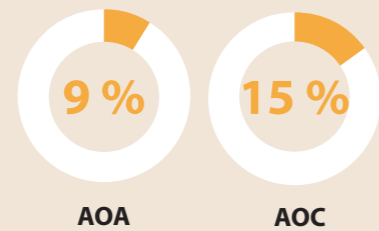


L'AOC a le taux de natalité parmi les adolescentes le plus élevé au monde

Mariage d'enfants

En AOC, plus d'1 fille sur 7 est mariée à l'âge de 14 ans ou avant

Dans certains pays, ce chiffre peut atteindre **3 filles sur 10**



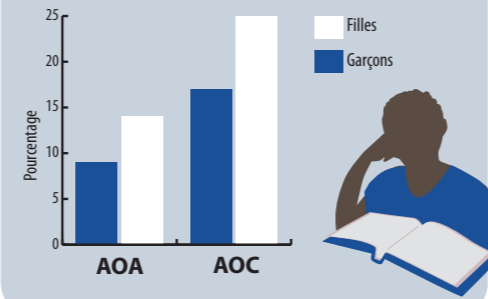
Absence d'éducation, d'emploi ou de formation

En AOC,

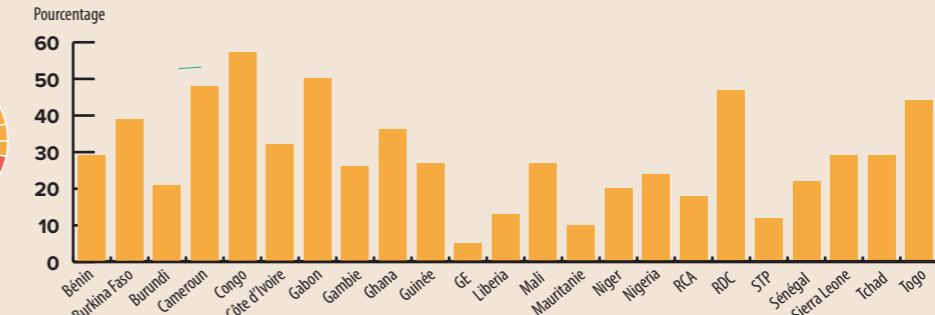
1 adolescente sur 4 et ...

près d'1 adolescent sur 5

... ne reçoivent pas d'éducation formelle ou de formation

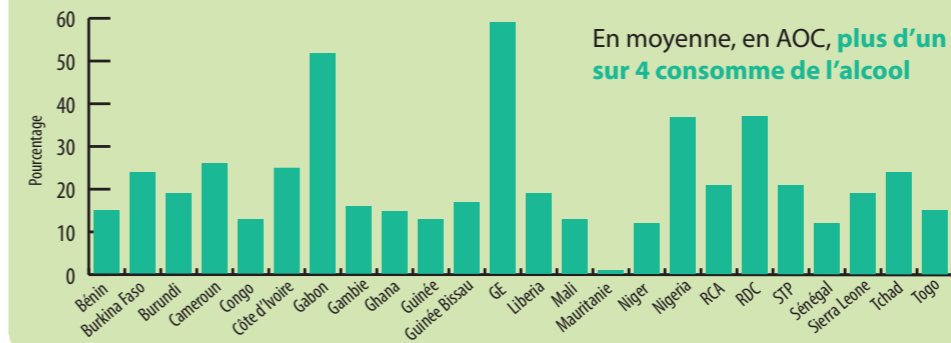


Connaissance de la période de fertilité



Plus de la moitié des femmes ont connaissance de leur période de fertilité dans **seulement 2 pays d'AOC**


Consommation d'alcool chez les adolescents âgés de 15 à 19 ans




En moyenne, en AOC, **plus d'un adolescent sur 4 consomme de l'alcool**



Taux d'achèvement de la scolarité - enseignement primaire



Taux d'achèvement de la scolarité - premier cycle du secondaire



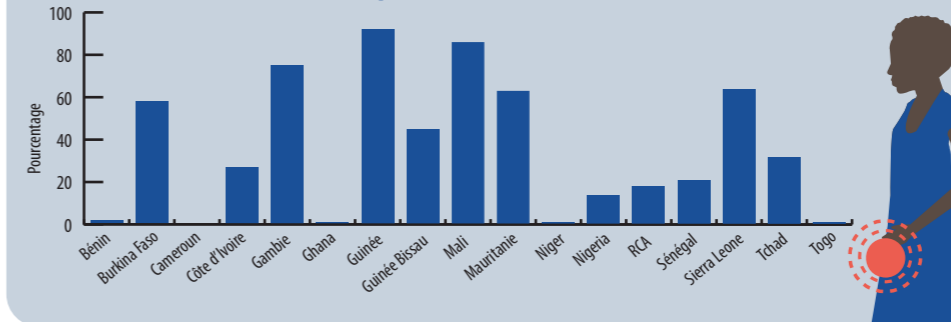
Taux d'achèvement de la scolarité - deuxième cycle du secondaire



Les filles sont moins nombreuses que les garçons à terminer leur scolarité et cet écart augmente avec l'âge


Mutilations génitales féminines (MGF)

Le pourcentage d'adolescentes âgées de 15 à 19 ans qui subissent des MGF varie de moins de 1% à **plus de 90%** dans la région

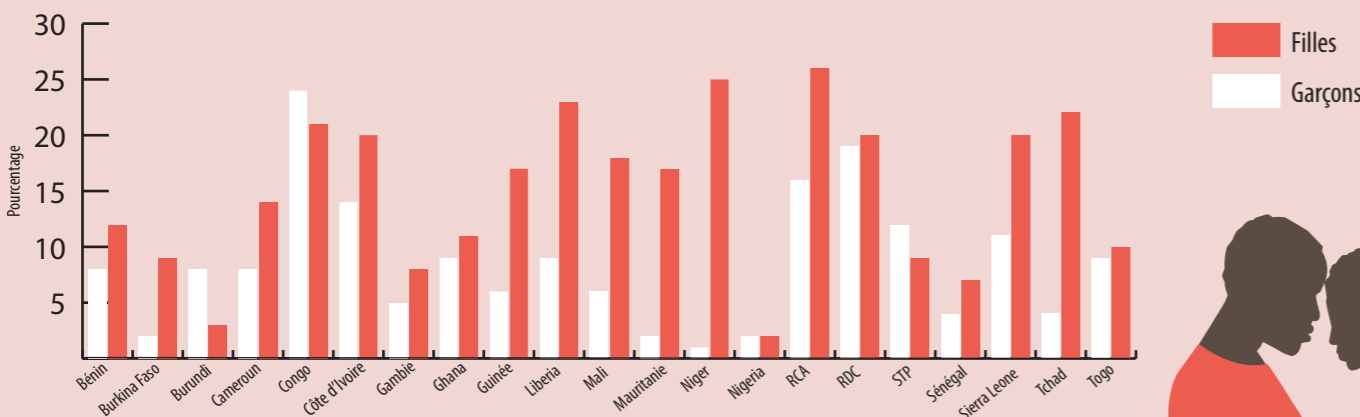


Connaissance globale du VIH chez les adolescents âgés de 15 à 19 ans

Les niveaux de connaissance sur le VIH et le SIDA **restent extrêmement faibles** en Afrique subsaharienne chez les adolescents



Premier rapport sexuel à l'âge de 15 ans chez les personnes âgées de 15 à 24 ans



Dans la plupart des pays, entre 5 et 25% des jeunes filles ont eu des rapports sexuels à l'âge de 15 ans. **Le pourcentage pour les filles est soit similaire soit significativement plus élevé que celui des garçons**



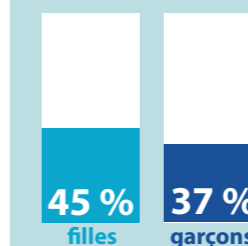
Demande de planification familiale satisfaite par des méthodes modernes

Seulement 2 femmes sur 5 âgées de 15 à 49 ans en AOC voient leurs besoins de planification familiale satisfaits avec des méthodes modernes de contraception



Justification du fait de battre sa femme chez les adolescents

En AOC, **près de la moitié des adolescentes et plus d'un tiers des adolescents** tenteront de justifier le fait de battre sa femme



Nouvelles infections par le VIH chez les jeunes âgés de 15 à 24 ans

Les adolescentes et les jeunes femmes en AOC ont un **risque plus élevé** de contracter le VIH que leurs homologues masculins

